



Ragioneria
Generale
dello Stato

MANUALE UTENTE LINEE DI FINANZIAMENTO - Manuale utente per gli Enti che accedono mediante istanza online ai Contributi interventi per la spesa di progettazione definitiva ed esecutiva, art. 1, commi da 51 a 58, L. 160/2019 - Annualità 2022

Sommario

1	Accesso alla Linee di Finanziamento.....	2
1.1	Linea di Finanziamento - Workflow Istanza	7
1.1.1	Workflow Istanza - Creazione Nuova Istanza e associazione Intervento	9
1.1.2	Workflow Istanza - Validazione dell'Istanza.....	25
1.1.3	Workflow Istanza - Export pdf per firma.....	28
1.1.4	Workflow Istanza - Allega Istanza Firmata.....	29
1.1.5	Workflow Istanza - Trasmissione dell'Istanza	31
1.1.6	Workflow Istanza - Altre funzioni (allega documenti, cancella, ritira, rinuncia) 34	
1.2	Glossario delle possibili azioni	38

1 Accesso alla Linee di Finanziamento

È la sezione dedicata agli Enti che devono gestire le linee di finanziamento sia nel caso occorra presentare un'istanza (*linea con istanza*) che nel caso in cui non sia prevista la presentazione dell'istanza (*linea diretta*).

Specificatamente la presente sezione descrive come:

- gestire i dati relativi alla richiesta di contributo per linee di finanziamento con istanza, dalla creazione, alla validazione e trasmissione;
- associare alla linea diretta di finanziamento, l'intervento/i relativo/i.

Alla sezione si accede da:

- A. Home del Sistema MOP (vedi figura 1 - Home Page del Sistema MOP).
- B. Cliccando sulla campanellina degli alert in alto a destra, è possibile visualizzare la lista degli alert ed entrare nella sezione Linee di Finanziamento dalla voce omonima del menu di sinistra (vedi figura 1 - Home Page del Sistema MOP).

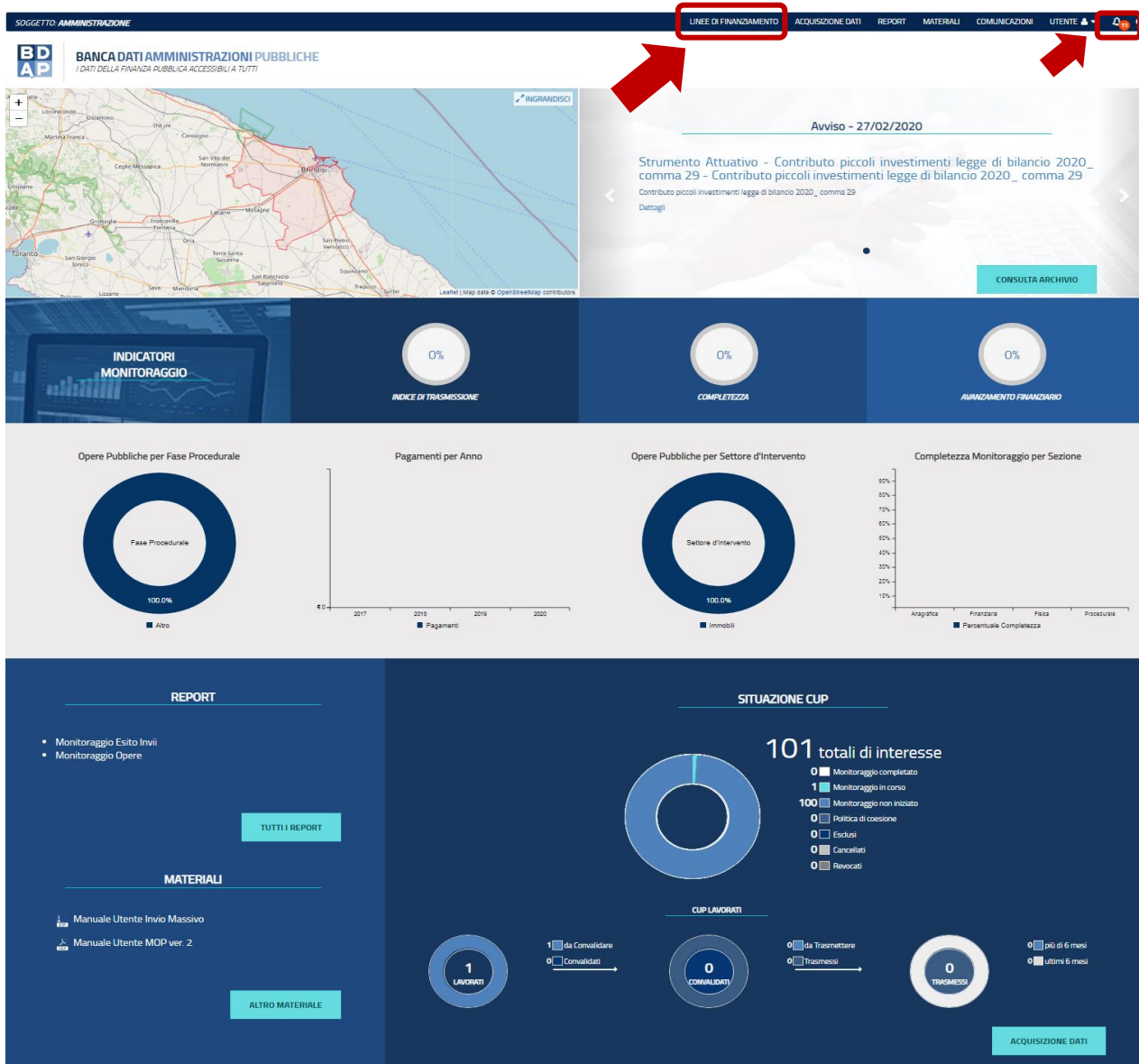


Figura 1 - Home Page del Sistema MOP

C. Dal percorso: Home Page MOP → Acquisizione Dati → Selezionando la voce indicata nella seguente figura.



Figura 2 - Acquisizione Dati - Linea di Finanziamento

Selezionando la voce indicata nella precedente figura, si accede alla seguente maschera “Elenco Linee” che riporta le Linee di Finanziamento:

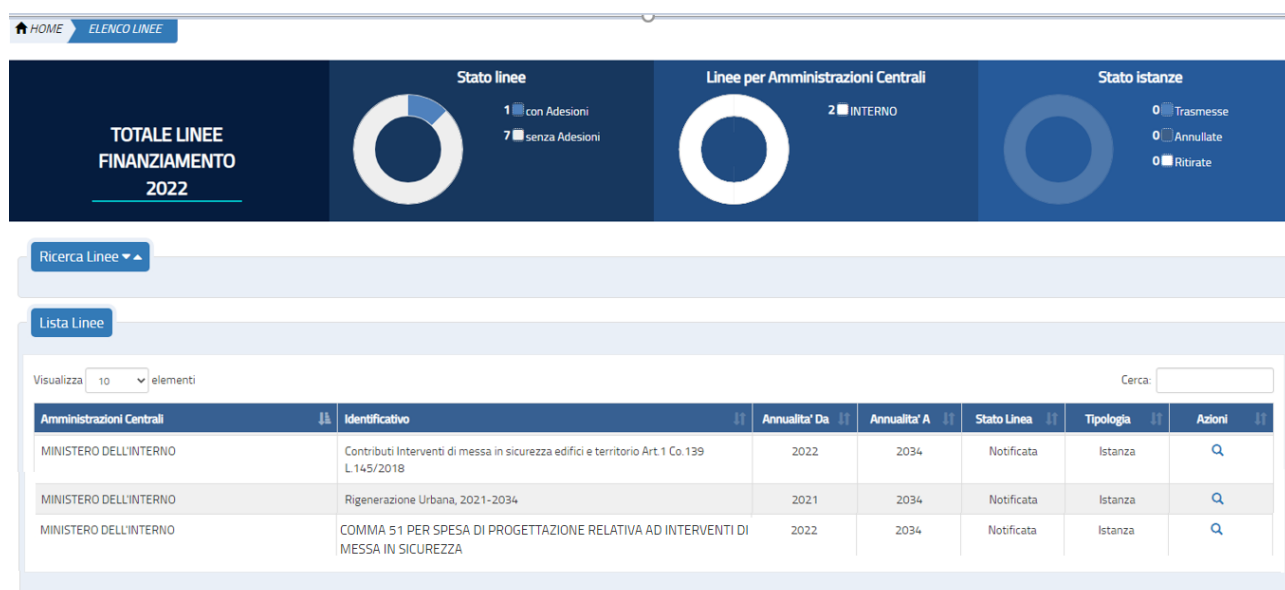


Figura 3 - Linee di Finanziamento - Elenco linee

Nella maschera il sistema prospetta una pagina contenente tre sezioni:

- Cruscotto Totale linee finanziamento 2022;
- Ricerca Linee;
- Lista Linee.



Figura 4 - Linea di Finanziamento - Cruscotto Totale Linee di Finanziamento

Il cruscotto **Totale Linee di Finanziamento** anno in corso presente dei grafici con lo stato delle linee di finanziamento dell’anno in corso (vedi Figura 4 - Linea di Finanziamento - Cruscotto Totale Linee di Finanziamento);

Sono rappresentati i seguenti grafici a torta:

- **Stato Linee** indica l’adesione o la non adesione da parte dell’Ente contiene:
 - **Numero con Adesioni:** numero di linee per le quali l’ente è abilitato a partecipare per l’annualità in corso, sulle quali è stata trasmessa l’istanza (linea con istanza) o è stato associato almeno un CUP (linea diretta)

- **Numero senza Adesioni:** numero di linee per le quali l'ente è abilitato a partecipare per l'annualità in corso, sulle quali non è ancora stata trasmessa l'istanza (linea con istanza) o non è stato associato almeno un CUP (linea diretta)
- **Linee per amministrazioni centrali:** comprende il numero di linee raggruppate per amministrazione centrale alle quali l'ente è ammesso a partecipare.
- **Stato istanze:** raccoglie il numero di istanze dell'ente definite per le diverse annualità delle linee con istanza a cui è stato ammesso, raggruppate per stato.

Alla selezione della specifica legenda o della porzione di torta, il sistema prospetta nella sezione “Lista linea” solo le linee che soddisfano il filtro selezionato.

Figura 5 - Linea di Finanziamento - Ricerca Linee

La sezione **Ricerca Linee** consente di ricercare una linea alla quale l'ente è ammesso a partecipare (**figura 5**), attraverso la selezione di:

- **Amministrazione Centrali:** elenco predefinito delle amministrazioni centrali
- **Identificativo:** nome o porzione del nome della linea da ricercare
- **Tipologia:** elenco predefinito delle tipologie di linea (con istanza/assegnazione diretta)
- **Annualità:** elenco predefinito contenente l'elenco delle possibili annualità
- **Adesione:** elenco predefinito che contiene la possibilità di scegliere le linee con adesione e quella senza adesione.
- **Stato Istanza:** elenco predefinito che consente di filtrare l'elenco delle sulla base dello stato dell'istanza.

Una volta indicato il parametro di ricerca il sistema prospetta nella sezione “Lista Linee” solo le linee che soddisfano il filtro selezionato.

Lista Linee

Visualizza 10 elementi Cerca:

Amministrazioni Centrali	Identificativo	Annualità Da	Annualità A	Stato Linea	Tipologia	Azioni
MINISTERO DELL'INTERNO	COMMA 51 PER SPESA DI PROGETTAZIONE RELATIVA AD INTERVENTI DI MESSA IN SICUREZZA	2022	2022	Notificata	Istanza	

Vista da 1 a 1 di 1 elementi Precedente 1 Successivo

Figura 6 - Linea di Finanziamento - Lista Linee

Lista Linee è la sezione contenente l'elenco delle linee a cui l'utente è stato ammesso a partecipare (figura 6); se è impostato un criterio di ricerca nella sezione "Totale Linee finanziamento" o "Ricerca linee finanziamento", il sistema mostra le sole linee che soddisfano i criteri di filtro applicato.

L'elenco prospetta i seguenti dati della linea:

- **Amministrazione Centrale:** amministrazione che ha emanato la linea
- **Identificativo:** nome della linea
- **Annualità da:** annualità iniziale della linea
- **Annualità a:** annualità finale della linea
- **Stato:** indica lo stato della linea ossia se è aperta o chiusa
- **Tipologia:** indica se trattasi di linea con assegnazione contributo tramite istanza o diretta
- **Azioni:** attraverso la selezione dell'icona Lente disponibile nell'ultima colonna "Azioni", sulla destra, il sistema accede ai dati di dettaglio della linea selezionata.

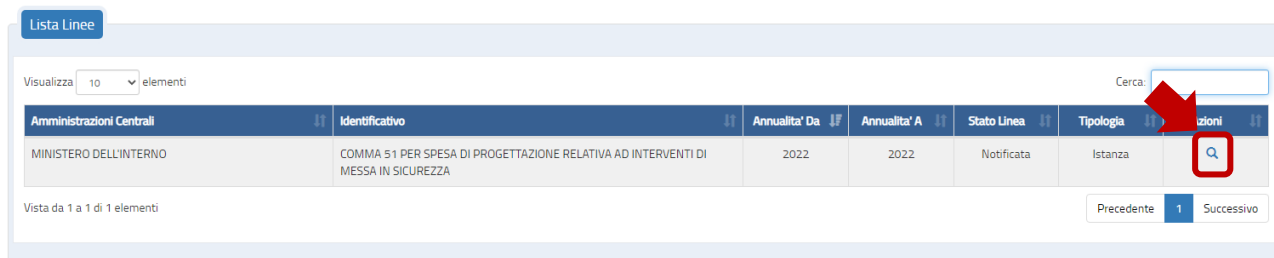
1.1 Linea di Finanziamento - Workflow Istanza

Il work flow di creazione e trasmissione di un'istanza prevede i seguenti passi:

1. Creazione dell'Istanza con associazione dell'intervento;
2. Validazione dell'Istanza;
3. Export pdf per la firma del template dell'Istanza;
4. Firma digitale del template dell'istanza (esterno all'applicazione);
5. Allega Istanza firmata;
6. Trasmissione dell'Istanza.


Di seguito vengono dettagliati gli step da eseguire.

Dal Percorso Home Page MOP →Linea di Finanziamento attraverso la selezione dell'icona Lente disponibile nell'ultima colonna "Azioni", sulla destra, il sistema accede ai dati di dettaglio della linea selezionata.



Visualizza 10 elementi

Cerca

Amministrazioni Centrali	Identificativo	Annualita' Da	Annualita' A	Stato Linea	Tipologia	Azioni
MINISTERO DELL'INTERNO	COMMA 51 PER SPESA DI PROGETTAZIONE RELATIVA AD INTERVENTI DI MESSA IN SICUREZZA	2022	2022	Notificata	Istanza	

Vista da 1 a 1 di 1 elementi

Precedente 1 Successivo

Figura 7 - Linea di Finanziamento - Lista Linee - Accesso alla Linea

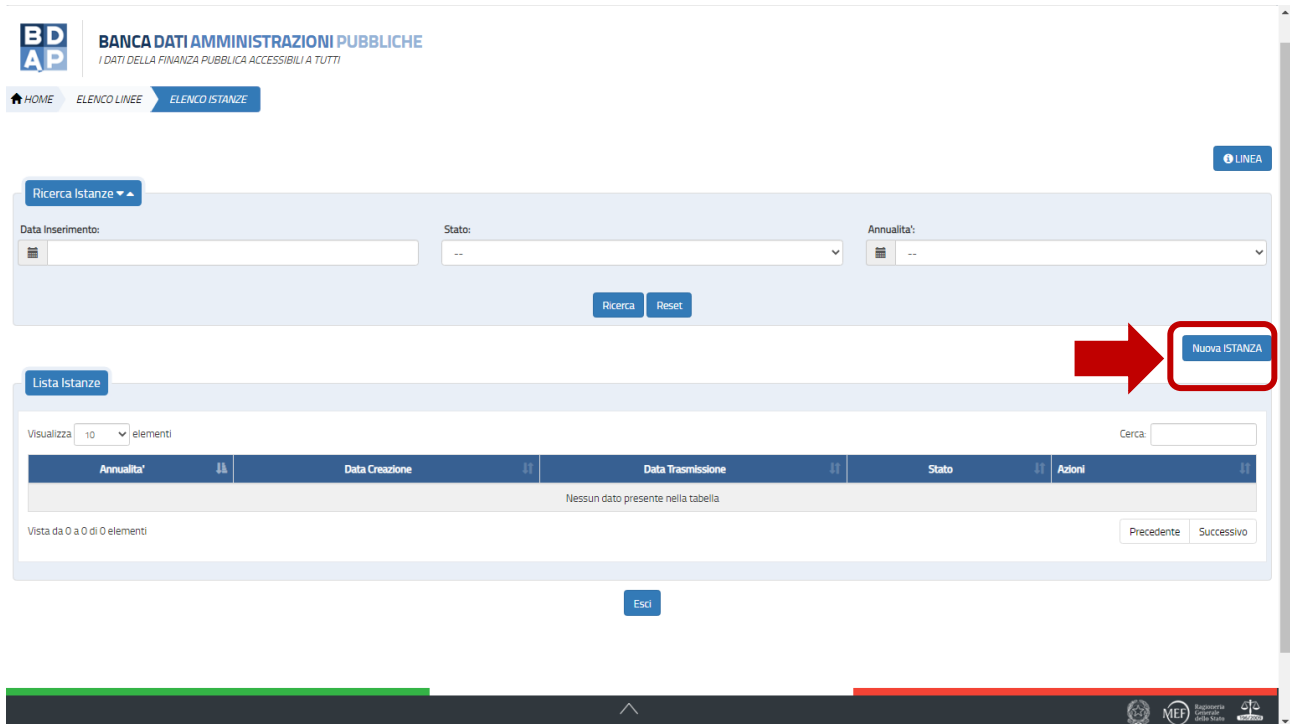


Figura 8 - Linea di Finanziamento - Workflow Istanza - Nuova Istanza

Dalla pagina “Elenco istanze” attraverso il Bottone **Nuova Istanza** si apre una finestra in cui sono riportati i dati generali della linea e l’anno per il quale si sta creando l’istanza, l’utente può confermare o annullare l’azione. La finestra indicata si apre se non è presente una istanza per linea ed anno selezionato o se è presente un’istanza in stato *ritirata*. Altrimenti, se per quella linea e l’annualità selezionata è già presente un’istanza in tutti gli stati che non siano *ritirata*, non è possibile creare una nuova istanza e il sistema visualizza il messaggio “*già presente l’istanza per l’annualità*”.

1.1.1 Workflow Istanza - Creazione Nuova Istanza e associazione Intervento

Quando viene selezionato il Bottone **Nuova Istanza** il sistema attiva un pop-up che richiede la conferma per la creazione di una nuova Istanza.

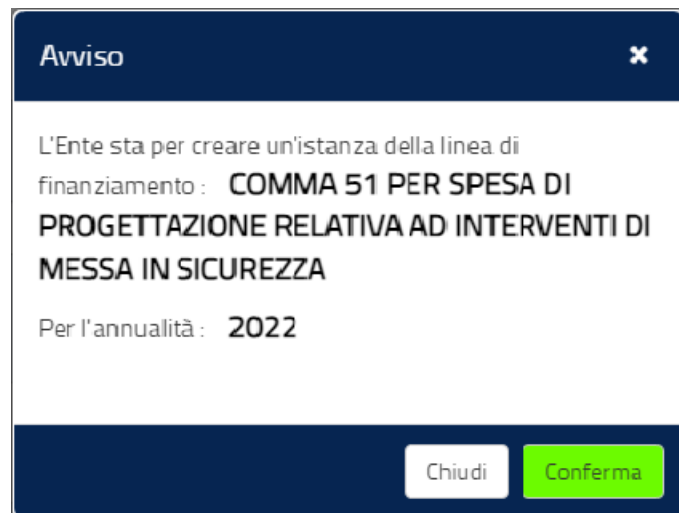


Figura 9 - Linea di Finanziamento - Workflow Istanza - Avviso di Creazione Nuova Istanza

Confermando, la pagina che si attiva è composta da tre sezioni:

1. **Stato di lavorazione dell'Istanza:** indica lo stato in cui si trova l'istanza e consente di modificarla per spostarla in un altro stato;
2. **Elenco Attributi Generali:** consente di visualizzare gli attributi dell'istanza;
3. **Elenco Interventi:** consente di visualizzare l'elenco degli interventi associati all'istanza.

e dalle seguenti funzionalità:

- ✓ Etichetta: **"Annualità Linea"** che riporta l'anno di riferimento della linea cui si riferisce l'istanza;
- ✓ Bottone: **(i) Istanza** che consente di visualizzare i dati di riferimento dell'istanza;
- ✓ Bottone: **(i) Linea** che consente di visualizzare i dati di riferimento della linea;
- ✓ Bottone: **Nuovo Intervento (in fondo alla pagina)** che consente di associare un intervento all'istanza.

La sezione dello **Stato** consente di visualizzare lo stato attuale dell'istanza e di modificarlo per passare al successivo stato. I possibili stati dell'istanza sono “*bozza*”, “*validata*”, “*firmata*” e “*trasmessa*” (vedi Figura 10 - Linea di Finanziamento - Dettaglio istanza).

SOGGETTO: COMUNE DI BOLOGNA TORNA AL MOP UTENTE

BD AP BANCA DATI AMMINISTRAZIONI PUBBLICHE
I DATI DELLA FINANZA PUBBLICA ACCESSIBILI A TUTTI

HOME ELENCO LINEE ELENCO ISTANZE DETTAGLIO ISTANZA

Messaggio!
INSERIMENTO DELL'ISTANZA AVVENUTA CON SUCCESSO!

Stato: **BOZZA** > VALIDATA > FIRMATA > TRASMESSA Annualità LINEA: 2021 I ISTANZA I LINEA

Elenco Attributi Generali

Visualizza 10 elementi Cerca:

Titolo	Descrizione	Risposta (Valore Inserito)	Validato (Stato)
Anno	ANNO	2021	✓
Codice Ente	ENTE	935 XXXXXXXXXXXXX	✓
Descrizione Ente	Descrizione Ente	COMUNE	✓

Vista da 1 a 3 di 3 elementi

Precedente 1 Successivo

Elenco Interventi

Figura 10 - Linea di Finanziamento - Dettaglio istanza

La sezione **Elenco Attributi Generali** contiene di default gli attributi definiti dall'amministrazione centrale in fase di definizione della linea di finanziamento.

L'elenco dei dati generali di default è:

- **Anno**
- **Codice Ente**
- **Descrizione ente**

Elenco Attributi Generali

Visualizza 10 elementi Cerca:

Titolo	Descrizione	Risposta (Valore Inserito)	Validato (Stato)
Anno	ANNO	2021	✓
Codice Ente	ENTE	935842930534066701	✓
Descrizione Ente	Descrizione Ente	COMUNE	✓

Vista da 1 a 3 di 3 elementi

Precedente 1 Successivo

Figura 11 - Linea di Finanziamento - Dettaglio istanza - Elenco Attributi Generali

Eventuali attributi aggiuntivi di tipo generale inclusi nel modello di istanza da parte dell'amministrazione centrale, verranno riportati in questa sezione; per ciascun attributo potrebbero essere presenti nella sezione ad esempio i seguenti dati:

- **Titolo:** descrizione breve dell'attributo; dato in sola lettura;
- **Descrizione:** testo dell'attributo descrittivo dell'attributo dato in sola lettura;
- **Risposta (Valore Inserito):** valore inserito dall'utente al momento della compilazione dell'istanza;
- **Validato (Stato):** indicatore della valorizzazione o meno dell'attributo da parte dell'utente; dato in sola lettura.

L'elenco attributi generali e gli eventuali attributi aggiuntivi verranno riportati automaticamente nel template in formato pdf quando l'istanza sarà validata e dovrà essere firmata digitalmente.

La sezione **Elenco Interventi** contiene l'elenco degli interventi inseriti nell'istanza.

L'elenco è composto dai seguenti dati:

- **CUP**
- **Descrizione CUP**
- **Importo Richiesto**
- **Azioni**

Per ciascun intervento presente in elenco sono presenti le seguenti azioni:

- **Visualizza:** sempre presente consente di visualizzare i dati di dettaglio dell'intervento;
- **Modifica:** presente se l'istanza è in stato *“bozza”* o *“validata”* o *“firmata”*; consente di modificare i dati dell'intervento;
- **Elimina:** presente se l'istanza è in stato *“bozza”* o *“validata”* o *“firmata”*; consente di eliminare l'intervento selezionato.

L'utente attraverso la selezione del bottone **Nuovo Intervento** accede alla pagina di inserimento di un nuovo intervento (Figura 12 - Linea di Finanziamento - Nuova Istanza - Nuovo Intervento) e in quel momento il sistema effettua delle verifiche a seconda della linea di finanziamento: per esempio, se l'ente ha richiesto per un solo intervento l'intero *plafond* disponibile per l'ente, il sistema segnala che è stato superato l'importo disponibile

per l'ente (anche se nella linea e annualità per la quale si sta compilando l'istanza non è definito il numero massimo di interventi) e verifica che per la linea non siano stati inseriti più di 3 interventi.

Si ricorda che l'istanza per la richiesta del contributo è una sola all'interno possono essere inseriti tutti gli interventi (fino ad un massimo di 3) che s'intende candidare al finanziamento del contributo.

Figura 12 - Linea di Finanziamento - Nuova Istanza - Nuovo Intervento

I campi sono:

- **FINALITA'**: è un menù a tendina che contiene le finalità possibili per le quali si richiede il finanziamento.

Il valore predefinito è la finalità A - Opere pubbliche nell'ambito del Piano nazionale di ripresa e resilienza (PNRR) se la finalità è diversa dovrà essere selezionata.

Di seguito l'elenco delle voci presenti nel menù "Intervento PNRR"

CODICE	DESCRIZIONE
M1C3 2.1	Attrattività dei borghi
M1C3 2.2	Tutela e valorizzazione dell'architettura e del paesaggio rurale

M1C3 2.3	Programmi per valorizzare l'identità di luoghi: parchi e giardini storici
M2C1 1.1	Realizzazione nuovi impianti di gestione rifiuti e ammodernamento di impianti esistenti
M2C1 3.1	Isole verdi
M2C2 4.1	Rafforzamento mobilità ciclistica
M2C3 1.1	Piano di sostituzione di edifici scolastici e di riqualificazione energetica
M2C4 2.2	Interventi per la resilienza, la valorizzazione del territorio e l'efficienza energetica dei Comuni
M2C4 3.1	Tutela e valorizzazione del verde urbano ed extraurbano
M2C4 3.3	Rinaturazione dell'area del Po
M4C1 1.1	Piano asili nido e scuole dell'infanzia e servizi di educazione e cura per la prima infanzia
M4C1 1.2	Piano per l'estensione del tempo pieno e mense
M4C1 1.3	Potenziamento infrastrutture per lo sport a scuola
M4C1 3.3	Piano di messa in sicurezza e riqualificazione dell'edilizia scolastica
M5C2 2.1	Rigenerazione urbana, volta a ridurre situazioni di emarginazione e degrado sociale
M5C2 2.2	Piani Urbani Integrati
M5C2 2.2a	Piani Urbani Integrati superamento insediamenti abusivi
M5C2 2.3	Social housing - Piano innovativo per la qualità abitativa (PinQuA)

M5C2 3.1	Sport e inclusione sociale
M5C3 1.1.1	Strategia nazionale per le aree interne
M5C3 1.2	Valorizzazione dei beni confiscati alle mafie
M5C3 1.4	Investimenti infrastrutturali per Zone Economiche Speciali

Le finalità possibili sono:

- **A Opere pubbliche nell'ambito del Piano nazionale di ripresa e resilienza (PNRR)**
- **B Messa in sicurezza del territorio a rischio idrogeologico**
- **C Messa in sicurezza di strade, ponti e viadotti**
- **D Messa in sicurezza ed efficientamento energetico degli edifici**

SOLO PER LA FINALITA' A è attivo il menù per selezionare la tipologia di INTERVENTO PNRR. Si precisa che gli enti possono selezionare la finalità A solo nel caso in cui l'Ente ha presentato o ha intenzione di presentare domanda per uno degli interventi (opere) sopra riportati. Naturalmente, le domande presentate o da presentare per gli interventi sopra richiamati non devono includere le spese di progettazione oggetto di richiesta di contributo.

- **CUP:** codice dell'intervento che sarà incluso nell'istanza; la scelta è possibile da un elenco predefinito contenente tutti i CUP che soddisfano i criteri intervento della linea e della finalità per i quali l'utente risulta titolare.

Di seguito si riepilogano per ogni finalità le tipologie di CUP visibili e selezionabili:

- **Finalità A - Opere pubbliche nell'ambito del Piano nazionale di ripresa e resilienza (PNRR)**
- ❖ **Natura 02 - ACQUISTO O REALIZZAZIONE DI SERVIZI**
 - **Tipologia Intervento - 0211 - STUDI E PROGETTAZIONI O PIANIFICAZIONE TERRITORIALE**
 - **Tipologia Intervento - 0218 - MANUTENZIONE STRAORDINARIA**

- **Tipologia Intervento - 0220 - STUDI E PROGETTAZIONI PER L'ADEGUAMENTO SISMICO**
- **Tipologia Intervento - 0221 - STUDI E PROGETTAZIONI PER IL MIGLIORAMENTO SISMICO**

- **Settore 02 - INFRASTRUTTURE AMBIENTALI E RISORSE IDRICHE**
 - **Sottosettore 0205__ DIFESA DEL SUOLO**
 - **Sottosettore 0212__ RIASSETTO E RECUPERO DI SITI URBANI E PRODUTTIVI**
 - **Sottosettore 0211__ PROTEZIONE, VALORIZZAZIONE E FRUIZIONE DELL'AMBIENTE**
 - **Sottosettore 0215__ RISORSE IDRICHE E ACQUE REFLUE**

- ❖ **Natura 03 - REALIZZAZIONE DI LAVORI PUBBLICI (OPERE ED IMPIANTISTICA)**
 - **Tipologia Intervento - TUTTE TRANNE 0306 - MANUTENZIONE ORDINARIA e 0356 COMPLETAMENTO DI MANUTENZIONE ORDINARIA**

- **Settore 02 - INFRASTRUTTURE AMBIENTALI E RISORSE IDRICHE**
 - **Sottosettore 0205__ DIFESA DEL SUOLO**
 - **Sottosettore 0212__ RIASSETTO E RECUPERO DI SITI URBANI E PRODUTTIVI**
 - **Sottosettore 0211__ PROTEZIONE, VALORIZZAZIONE E FRUIZIONE DELL'AMBIENTE**
 - **Sottosettore 0215__ RISORSE IDRICHE E ACQUE REFLUE**

- ❖ **Natura 02 - ACQUISTO O REALIZZAZIONE DI SERVIZI**
 - **Tipologia Intervento - 0211 - STUDI E PROGETTAZIONI O PIANIFICAZIONE TERRITORIALE**
 - **Tipologia Intervento - 0218 - MANUTENZIONE STRAORDINARIA**
 - **Tipologia Intervento - 0220 - STUDI E PROGETTAZIONI PER L'ADEGUAMENTO SISMICO**
 - **Tipologia Intervento - 0221 - STUDI E PROGETTAZIONI PER IL MIGLIORAMENTO SISMICO**

- **Settore 01 - INFRASTRUTTURE DI TRASPORTO**
 - **Sottosettore 0101__ - STRADALI**

- ❖ **Natura 03 - REALIZZAZIONE DI LAVORI PUBBLICI (OPERE ED IMPIANTISTICA)**
 - **Tipologia Intervento - TUTTE TRANNE 0306 - MANUTENZIONE ORDINARIA e 0356 COMPLETAMENTO DI MANUTENZIONE ORDINARIA**

- **Settore 01 - INFRASTRUTTURE DI TRASPORTO**
 - **Sottosettore 0101__ - STRADALI**

- ❖ **Natura 02 - ACQUISTO O REALIZZAZIONE DI SERVIZI**
 - **Tipologia Intervento - 0211 - STUDI E PROGETTAZIONI O PIANIFICAZIONE TERRITORIALE**
 - **Tipologia Intervento - 0218 - MANUTENZIONE STRAORDINARIA**
 - **Tipologia Intervento - 0220 - STUDI E PROGETTAZIONI PER L'ADEGUAMENTO SISMICO**
 - **Tipologia Intervento - 0221 - STUDI E PROGETTAZIONI PER IL MIGLIORAMENTO SISMICO**

- **Settore 05 - INFRASTRUTTURE SOCIALI**
 - **Sottosettore 0508__ SOCIALI E SCOLASTICHE**
 - **Sottosettore 0530__ SANITARIE**
 - **Sottosettore 0510__ ABITATIVE**
 - **Sottosettore 0536__ PUBBLICA SICUREZZA**
 - **Sottosettore 0533__ DIREZIONALI E AMMINISTRATIVE**
 - **Sottosettore 0534__ GIUDIZIARIE E PENITENZIARIE**
 - **Sottosettore 0532__ DIFESA**

- ❖ **Natura 03 - REALIZZAZIONE DI LAVORI PUBBLICI (OPERE ED IMPIANTISTICA)**
 - **Tipologia Intervento - TUTTE TRANNE 0306 - MANUTENZIONE ORDINARIA e 0356 COMPLETAMENTO DI MANUTENZIONE ORDINARIA**

- **Settore 05 - INFRASTRUTTURE SOCIALI**
 - Sottosettore 0508__ SOCIALI E SCOLASTICHE
 - Sottosettore 0530__ SANITARIE
 - Sottosettore 0510__ ABITATIVE
 - Sottosettore 0536__ PUBBLICA SICUREZZA
 - Sottosettore 0533__ DIREZIONALI E AMMINISTRATIVE
 - Sottosettore 0534__ GIUDIZIARIE E PENITENZIARIE
 - Sottosettore 0532__ DIFESA

- **Finalità B - Messa in sicurezza del territorio a rischio idrogeologico**
- ❖ **Natura 02 - ACQUISTO O REALIZZAZIONE DI SERVIZI**
 - Tipologia Intervento - 0211 - STUDI E PROGETTAZIONI O PIANIFICAZIONE TERRITORIALE
 - Tipologia Intervento - 0218 - MANUTENZIONE STRAORDINARIA
 - Tipologia Intervento - 0220 - STUDI E PROGETTAZIONI PER L'ADEGUAMENTO SISMICO
 - Tipologia Intervento - 0221 - STUDI E PROGETTAZIONI PER IL MIGLIORAMENTO SISMICO

- **Settore 02 - INFRASTRUTTURE AMBIENTALI E RISORSE IDRICHE**
 - Sottosettore 0205__ DIFESA DEL SUOLO
 - Sottosettore 0212__ RIASSETTO E RECUPERO DI SITI URBANI E PRODUTTIVI
 - Sottosettore 0211__ PROTEZIONE, VALORIZZAZIONE E FRUIZIONE DELL'AMBIENTE
 - Sottosettore 0215__ RISORSE IDRICHE E ACQUE REFLUE

- ❖ **Natura 03 - REALIZZAZIONE DI LAVORI PUBBLICI (OPERE ED IMPIANTISTICA)**
 - Tipologia Intervento - TUTTE TRANNE 0306 - MANUTENZIONE ORDINARIA e 0356 COMPLETAMENTO DI MANUTENZIONE ORDINARIA

- **Settore 02 - INFRASTRUTTURE AMBIENTALI E RISORSE IDRICHE**

- Sottosettore 0205__ DIFESA DEL SUOLO
 - Sottosettore 0212__ RIASSETTO E RECUPERO DI SITI URBANI E PRODUTTIVI
 - Sottosettore 0211__ PROTEZIONE, VALORIZZAZIONE E FRUIZIONE DELL'AMBIENTE
 - Sottosettore 0215__ RISORSE IDRICHE E ACQUE REFLUE
- Finalità C - Messa in sicurezza di strade, ponti e viadotti
- ❖ Natura 02 - ACQUISTO O REALIZZAZIONE DI SERVIZI
- Tipologia Intervento - 0211 - STUDI E PROGETTAZIONI O PIANIFICAZIONE TERRITORIALE
 - Tipologia Intervento - 0218 - MANUTENZIONE STRAORDINARIA
 - Tipologia Intervento - 0220 - STUDI E PROGETTAZIONI PER L'ADEGUAMENTO SISMICO
 - Tipologia Intervento - 0221 - STUDI E PROGETTAZIONI PER IL MIGLIORAMENTO SISMICO
- Settore 01 - INFRASTRUTTURE DI TRASPORTO
- Sottosettore 0101__ - STRADALI
- ❖ Natura 03 - REALIZZAZIONE DI LAVORI PUBBLICI (OPERE ED IMPIANTISTICA)
- Tipologia Intervento - TUTTE TRANNE 0306 - MANUTENZIONE ORDINARIA e 0356 COMPLETAMENTO DI MANUTENZIONE ORDINARIA
- Settore 01 - INFRASTRUTTURE DI TRASPORTO
- Sottosettore 0101__ - STRADALI
- Finalità D - Messa in sicurezza ed efficientamento energetico degli edifici, con precedenza per gli edifici scolastici, e di altre strutture di proprietà dell'Ente:
- ❖ Natura 02 - ACQUISTO O REALIZZAZIONE DI SERVIZI

- **Tipologia Intervento - 0211 - STUDI E PROGETTAZIONI O PIANIFICAZIONE TERRITORIALE**
 - **Tipologia Intervento - 0218 - MANUTENZIONE STRAORDINARIA**
 - **Tipologia Intervento - 0220 - STUDI E PROGETTAZIONI PER L'ADEGUAMENTO SISMICO**
 - **Tipologia Intervento - 0221 - STUDI E PROGETTAZIONI PER IL MIGLIORAMENTO SISMICO**
-
- **Settore 05 - INFRASTRUTTURE SOCIALI**
 - **Sottosettore 0508__ SOCIALI E SCOLASTICHE**
 - **Sottosettore 0530__ SANITARIE**
 - **Sottosettore 0510__ ABITATIVE**
 - **Sottosettore 0536__ PUBBLICA SICUREZZA**
 - **Sottosettore 0533__ DIREZIONALI E AMMINISTRATIVE**
 - **Sottosettore 0534__ GIUDIZIARIE E PENITENZIARIE**
 - **Sottosettore 0532__ DIFESA**
-
- ❖ **Natura 03 - REALIZZAZIONE DI LAVORI PUBBLICI (OPERE ED IMPIANTISTICA)**
 - **Tipologia Intervento - TUTTE TRANNE 0306 - MANUTENZIONE ORDINARIA e 0356 COMPLETAMENTO DI MANUTENZIONE ORDINARIA**
-
- **Settore 05 - INFRASTRUTTURE SOCIALI**
 - **Sottosettore 0508__ SOCIALI E SCOLASTICHE**
 - **Sottosettore 0530__ SANITARIE**
 - **Sottosettore 0510__ ABITATIVE**
 - **Sottosettore 0536__ PUBBLICA SICUREZZA**
 - **Sottosettore 0533__ DIREZIONALI E AMMINISTRATIVE**
 - **Sottosettore 0534__ GIUDIZIARIE E PENITENZIARIE**
 - **Sottosettore 0532__ DIFESA**

- **Descrizione CUP:** dato in sola lettura relativo alla descrizione del CUP
- **Imposta CUP:** è la funzione che consente di selezionare i CUP da associare all'istanza e contiene solo i CUP che rispettano le caratteristiche di Natura, Settore e Sotto Settore previste dalla finalità.
- **Consulta CUP Non Ammissibili:** è la funzione che consente di visualizzare i CUP che non possono essere associati all'istanza perché non rispettano le caratteristiche di Natura, Settore e Sotto Settore previste dalla linea.

CUP	Descrizione CUP	Motivo non Ammissibilità
B27B20000040001	VICTORIA HOTEL SRL*RIFACIMENTO VETRINE ED INSEGNE	Natura/settore/sottosettore/categoria non previsti dalla norma
B21C19000240005	VELOSTAZIONE*PIAZZALE WALTHER CAVALLERA*LAVORI IMP	Natura/settore/sottosettore/categoria non previsti dalla norma
B27B20000030001	SQUARE DI GUARINO LUCA*INSTALLAZIONE DEHOR BAR*COR	Natura/settore/sottosettore/categoria non previsti dalla norma

Figura 13 - Lista CUP Non Ammissibili

- **Consulta CUP Ammissibili da Completare:** è la funzione che consente di visualizzare i CUP per i quali sono assenti informazioni di monitoraggio necessarie per accedere alla linea.
- **Ricerca CUP WS DIPE :** è la funzione che consente di associare alla linea CUP attivi nel sistema CUP del DIPE ma non ancora presenti in BDAP MOP-GLF.
Di seguito le schermate che consentono di ricercare e selezionare il CUP dal sistema DIPE

BANCA DATI AMMINISTRAZIONI PUBBLICHE
I DATI DELLA FINANZA PUBBLICA ACCESSIBILI A TUTTI

HOME ELENCO LINEE ELENCO ISTANZE DETTAGLIO ISTANZA INSERIMENTO INTERVENTO **RICERCA CUP DIPE**

Ricerca CUP DIPE

Codice Cup *

Ricerca

Indietro

Figura 14 - Step 1 Maschera di Ricerca CUP DIPE



Ricerca CUP DIPE ▾

Codice Cup *:

Ricerca

Indietro

Figura 15 - Step 2 Inserimento Codice CUP



Messaggio!

IL CUP RICERCATO SODDISFA I CRITERI INTERVENTO DEFINITI NELLA LINEA DI FINANZIAMENTO. PUOI PROCEDERE CON LA CONFERMA.

Ricerca CUP DIPE ▾

Codice Cup *:

Ricerca

Dettaglio CUP DIPE

Codice Cup	Descrizione	Tipologia Lavoro
B21B19000080004	REALIZZAZIONE TRATTO DI COLLEGAMENTO VIARIO TRA VIA PARCO ROBINSON E VIA DEI GIARDINI A ROATA ROSSI VIA PARCO ROBINSON/VIA DEI GIARDINI REALIZZAZIONE NUOVO TRATTO DI STRADA COMUNALE	NUOVA REALIZZAZIONE
Categoria	Settore	Sottosettore
STRADE REGIONALI, PROVINCIALI E COMUNALI	INFRASTRUTTURE DI TRASPORTO	STRADALI
Regione	Provincia	Comune
PIEMONTE	CUNEO	CUNEO
Codice Fiscale	Partita Iva	Denominazione Titolare
00480930047	00480930047	COMUNE DI CUNEO - CN -
ID Soggetto Titolare	ID Soggetto Richiedente	
9287	9287	

Conferma CUP DIPE e Monitoraggio

Indietro

Figura 16 - Step 3 Risposta del Sistema CUP del DIPE

Dopo aver Cliccato il tasto “Conferma CUP DIPE e Monitoraggio” si deve ricercare il CUP nella lista “Imposta CUP” per associarlo all’istanza.

HOME ELENCO LINEE ELENCO ISTANZE MODIFICA ISTANZA INSERIMENTO INTERVENTO RICERCA CUP DIPE

Messaggio!
IL CUP NON 2000004 I CRITERI INTERVENTO DEFINITI NELLA LINEA DI FINANZIAMENTO

Ricerca CUP DIPE

Codice Cup *

Dettaglio CUP DIPE

Codice Cup	Descrizione	Tipologia Lavoro
833019000010004	ACQUEDOTTO MEDICO*ACQUEDOTTO MEDICO*CONSOLIDAMENTO E RESTAURO DELL'ACQUEDOTTO MEDICO	RESTAURO
Categoria	Settore	Sottosettore
RESTAURO E RIQUALIFICAZIONE DI BENI CULTURALI	INFRASTRUTTURE SOCIALI	BENI CULTURALI
Regione	Provincia	Comune
POGGIANSI	PIGA	PIGA
Codice Fiscale	Partita Iva	Denominazione Titolare
00341820508	00341820508	COMUNE DI PIGA - PI -
ID Soggetto Titolare	ID Soggetto Richiedente	
7888	7888	

Figura 17 - Messaggio per gli Interventi aventi caratteristiche non previste dalla Linea

- **Tipo di Progettazione:** è un menù per la scelta del tipo di progettazione dell'intervento i valori possibili sono :
 - ✓ Definitiva;
 - ✓ Esecutiva;
 - ✓ Definitiva ed Esecutiva.
- **Importo del codice unico progetto:** deve essere valorizzato con un importo. Si deve indicare il costo dell'intervento il valore non potrà essere inferiore al **Costo complessivo della Progettazione**.
- **Costo complessivo della Progettazione:** deve essere valorizzato con un importo. Si devono indicare il totale delle spese di progettazione del progetto il sistema effettua il controllo che sia uguale a **Quota Parte Finanziata + Richiesta Contributo**.
- **Quota Parte Finanziata:** deve essere valorizzato con un importo se non presente indicare 0. Si deve indicare l'importo di eventuali ulteriori finanziamenti (risorse proprie, contributi da privati, contributi da enti pubblici).
- **Richiesta Contributo:** importo richiesto per l'intervento. Si deve indicare l'importo richiesto di finanziamento oggetto di istanza (l'importo non può essere superiore alla differenza tra il **Costo complessivo della Progettazione** e la quota parte finanziata).

Il sistema verifica che l'importo inserito non superi l'importo definito per la linea nei:

- Criteri Intervento: importo puntuale per la specifica tipologia di intervento (se presente);
- Criteri Ente: importo massimo concesso per la specifica tipologia di ente;
- Annualità: Importo massimo stanziato per la specifica annualità

Nella pagina sono presenti i seguenti bottoni:

- **Salva:** il sistema verifica che non sia superato l'importo massimo per ente definito per la linea; se non è stato superato tale importo i dati inseriti sono salvati; se è stato superato tale importo viene visualizzato il messaggio “*superato l'importo massimo previsto dalla la linea (importo massimo)*”, e l'operazione è annullata.
- **Reset:** il sistema ripulisce i campi della maschera.
- **Indietro:** il sistema annulla la modifica/inserimento.

Dall'Elenco istanze, selezionando tra le azioni l'icona “Matita” si accede alla pagina di modifica dell'istanza (vedi **Figura 18 - Linea di Finanziamento - Modifica Istanza**). Tale icona è presente solo se l'istanza è in stato “*bozza*”, “*validata*” o “*firmata*”.



LINEA






Ricerca Istanze

Nuova ISTANZA

Lista Istanze

Visualizza 10 elementi

Cerca:

Annualita'	Data Creazione	Data Trasmissione	Stato	Azioni
2022	21/01/2022		Bozza	    

Vista da 1 a 1 di 1 elementi

Precedente 1 Successivo

Esci

Figura 18 - Linea di Finanziamento - Modifica Istanza

1.1.2 Workflow Istanza - Validazione dell'Istanza

L'utente dopo avere compilato l'istanza ed associato l'intervento deve procedere con la validazione, vale a dire la verifica dell'istanza.

L'operazione può essere eseguita alternativamente:

- A. Selezionando lo stato **“Validata”** nella Sezione Stato dell'Istanza in lavorazione;

The screenshot shows the 'INSERIMENTO INTERVENTO' form. At the top, the breadcrumb navigation includes 'HOME', 'ELENCO LINEE', 'ELENCO ISTANZE', 'DETTAGLIO ISTANZA', and 'INSERIMENTO INTERVENTO'. The 'Stato' field is set to 'VALIDATA', which is highlighted with a red box and a red arrow. The form includes the following fields and buttons:

- Finalita':** a - Opere pubbliche nell'ambito del Piano nazionale di ripresa e resilienza
- Intervento PNRR:** M1C3 2.1 - Attrattività dei borghi
- Codice CUP:** Bz1B16000090004
- Descrizione CUP:** REALIZZAZIONE PARCHEGGIO IN LOCALITÀ PICCAPIETRA*LOCALITA' PICCAPIETRA*LAVORI DI REALIZZAZIONE DI PARCHEGGIO
- Buttons:** Imposta CUP, Consulta CUP Non Ammissibili, Consulta CUP Ammissibili da completare, Ricerca CUP WsDipe
- Tipo progettazione:** Definitiva
- Importo del codice unico progetto:** €
- Costo complessivo della progettazione:** €
- Quota Parte Finanziata:** €
- Richiesta contributo:** €
- Buttons:** Salva, Reset, Indietro

Figura 19 Linea di Finanziamento - Modifica istanza - Opzione A

- B. Selezionando l'icona **“Verifica Istanza”** presente tra le azioni nella Lista istanze.

SOGGETTO: COMUNE DI CUNEO TORNA AL MOP UTENTE

BD AP BANCA DATI AMMINISTRAZIONI PUBBLICHE
I DATI DELLA FINANZA PUBBLICA ACCESSIBILI A TUTTI




HOME ELENCO LINEE **ELENCO ISTANZE**

Ricerca Istanze

Nuova ISTANZA

Lista Istanze

Visualizza 10 elementi Cerca:

Annualita'	Data Creazione	Data Trasmissione	Stato	Azioni
2022	21/01/2022		Bozza	  

Vista da 1 a 1 di 1 elementi

Esq

Precedente 1 Successivo

MEF Ministero delleconomia e delle Finanze

Figura 20 Linee di Finanziamento - Elenco istanze - Verifica Istanza - Opzione B

Le due funzioni sono attive solo per le istanze che sono in stato bozza.

In tale sezione il sistema verifica la consistenza e coerenza dei dati inseriti per l'istanza. I controlli riguardano:

- Il valore e la coerenza di ciascuno degli attributi generali inclusi nell'istanza;
- Il valore e la coerenza di tutti gli attributi generali e aggiuntivi relativi all'intervento inclusi nell'istanza;

Se la verifica va a buon fine il sistema modifica lo stato dell'istanza che diventa "validata", altrimenti viene visualizzata una finestra contenente la segnalazione dei dati non valorizzati o non coerenti con quanto indicato nella linea.

Messaggio!
VALIDAZIONE DELL'ISTANZA AVVENUTA CON SUCCESSO!

LINEA

Ricerca Istanze

Lista Istanze

Visualizza 10 elementi

Cerca:

Annualita'	Data Creazione	Stato	Azioni
2021	25/03/2021	Validata	    

Vista da 1 a 1 di 1 elementi

Modifica ISTANZA

Precedente 1 Successivo

Esci



Figura 21 - Linee di Finanziamento - Elenco istanze - Messaggio per Istanza Validata

1.1.3 Workflow Istanza - Export pdf per firma

L'utente, dopo aver eseguito con successo la validazione dell'istanza, può procedere con l'export del template dell'istanza attraverso l'azione **export pdf per firma**.



Export pdf per firma: presente per istanze in stato *validata*; consente l'export del modulo istanza in formato pdf sul quale l'autorità responsabile dell'ente beneficiario deve apporre la firma digitale.

BANCA DATI AMMINISTRAZIONI PUBBLICHE
I DATI DELLA FINANZA PUBBLICA ACCESSIBILI A TUTTI

HOME ELENCO LINEE ELENCO ISTANZE

LINEA

Ricerca Istanze

Lista Istanze

Visualizza 10 elementi Cerca:

Annualita'	Data Creazione	Stato	Azioni
2021	25/03/2021	Validata	

Vista da 1 a 1 di 1 elementi

Richiedi firma (scarica istanza (con tutti gli interventi) in formato PDF DA FIRMARE)

Precedente 1 Successivo

Esci

Figura 22 - Linee di Finanziamento - Elenco istanze - Export PDF per firma


HOME ELENCO LINEE ELENCO ISTANZE

LINEA

Ricerca Istanze

Lista Istanze

Visualizza 10 elementi Cerca:

Annualita'	Data Creazione	Stato	Azioni
2021	25/03/2021	Validata	

Vista da 1 a 1 di 1 elementi

Precedente 1 Successivo

Esci

M06MK08903h501d_64_20210329113953.pdf


XXXXXXXXXX56h501...pdf

Mostra tutto

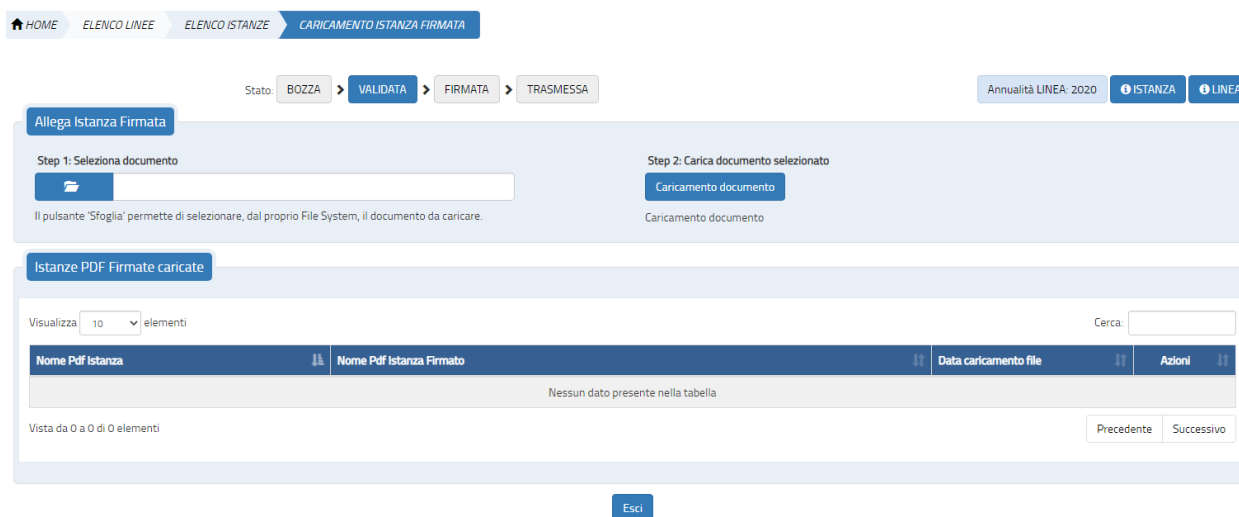
Figura 23 - Linee di Finanziamento - Elenco istanze - Export PDF per firma - Creazione file PDF

1.1.4 Workflow Istanza - Allega Istanza Firmata

L'utente, dopo aver apposto la firma digitale all'istanza, può procedere con l'operazione di upload dell'istanza firmata digitalmente selezionando la funzione **Allega istanza firmata** tra le azioni possibili per le istanze validate.

 **Allega istanza firmata:** presente per istanze in stato *validata*, consente di effettuare l'upload del modulo pdf dell'istanza firmato; l'istanza transita nello stato *firmata*.

Quando si seleziona tale funzione il sistema attiva la seguente maschera:



HOME > ELENCO LINEE > ELENCO ISTANZE > CARICAMENTO ISTANZA FIRMATA

Stato: BOZZA > **VALIDATA** > FIRMATA > TRASMESSA

Annualità LINEA: 2020 **ISTANZA** **LINEA**

Allega Istanza Firmata

Step 1: Selezione documento

Il pulsante "Sfoglia" permette di selezionare, dal proprio File System, il documento da caricare.

Step 2: Carica documento selezionato

Caricamento documento

Istanze PDF Firmate caricate

Visualizza 10 elementi

Cerca:

Nome Pdf Istanza	Nome Pdf Istanza Firmato	Data caricamento file	Azioni
Nessun dato presente nella tabella			

Vista da 0 a 0 di 0 elementi

Precedente Successivo

Esci

Figura 24 - Linee di Finanziamento - Elenco istanze - Caricamento istanza firmata

L'utente deve selezionare il documento (step 1), presente nel pc, quindi cliccare "Caricamento Documento" (step 2) e se l'upload avviene con successo si attiva la seguente schermata.

Messaggio!
ISTANZA PDF CON FIRMA ELETTRONICA ALLEGATA CON SUCCESSO!

Stato: BOZZA > VALIDATA > **FIRMATA** > TRASMESSA

Annualità LINEA: 2020 **ISTANZA** LINEA



Allega Istanza Firmata

Step 1: Selezione documento
Il pulsante 'Sfoglia' permette di selezionare, dal proprio File System, il documento da caricare.

Step 2: Carica documento selezionato
Caricamento documento

Istanze PDF Firmate caricate

Visualizza 10 elementi Cerca:

Nome Pdf Istanza	Nome Pdf Istanza Firmato	Data caricamento file	Azioni
MCHFI_37_20201230103404.pdf	MCHFI_30_20201203112918.pdf	2020-12-30 10:34:04.0	 

Vista da 1 a 1 di 1 elementi

Precedente 1 Successivo

Figura 25 - Linee di Finanziamento - Elenco istanze - Istanza PDF allegata con successo







Dopo tale operazione l'istanza assume lo stato "Firmata".

LINEA

Ricerca Istanze

Lista Istanze

Visualizza 10 elementi Cerca:

Annualità	Data Creazione	Stato	Azioni
2020	29/12/2020	Firmata	   
2020	29/12/2020	Ritirata	 

Vista da 1 a 2 di 2 elementi

Precedente 1 Successivo

Esci

Figura 26 - Linea di Finanziamento - Elenco istanze - Istanza in Stato Firmata

1.1.5 Workflow Istanza - Trasmissione dell'Istanza

Quando l'Istanza assume lo stato firmata è possibile procedere con la trasmissione.

L'operazione può essere eseguita alternativamente:

- A. Selezionando la funzione trasmessa nella Sezione Stato dell'Istanza in lavorazione;


The screenshot shows the 'MODIFICA ISTANZA' page. At the top, there is a breadcrumb trail: HOME > ELENCO LINEE > ELENCO ISTANZE > MODIFICA ISTANZA. Below this, a state navigation bar shows 'Stato: BOZZA > VALIDATA > FIRMATA > TRASMESSA'. The 'TRASMESSA' button is highlighted with a red circle and a red arrow. To the right, there are buttons for 'Annualità LINEA: 2021', 'ISTANZA', and 'LINEA'. Below the navigation bar, there are two sections: 'Elenco Attributi Generali' and 'Elenco Interventi'. The 'Elenco Attributi Generali' section shows a table with columns: Titolo, Descrizione, Risposta (Valore Inserito), and Validato (Stato). The table contains three rows: Anno (2021), Codice Ente (XXXXXXXXXXXXXXXXXXXXXXXX), and Descrizione Ente (COMUNE). The 'Elenco Interventi' section shows a table with columns: CUP, Descrizione CUP, Importo Richiesto, and Azioni. The table contains one row with CUP F31F19000050004 and a description of a public parking area. A 'Nuovo Intervento' button is located at the bottom of the 'Elenco Interventi' section.

Figura 27 Linee di Finanziamento - Modifica istanza - Trasmessa - Opzione A

- B. Selezionando l'icona "Trasmetti Istanza" presente tra le azioni nella Lista delle istanze.

The screenshot shows the 'ELENCO ISTANZE' page. At the top, there is a breadcrumb trail: HOME > ELENCO LINEE > ELENCO ISTANZE. Below this, there is a search bar 'Ricerca Istanze' and a 'LINEA' button. The main section is 'Lista Istanze', which shows a table with columns: Annualità, Data Creazione, Stato, and Azioni. The table contains one row with Annualità 2021, Data Creazione 25/03/2021, and Stato Firmata. The 'Azioni' column for this row contains several icons, including a red square icon with a white document and a red arrow pointing to it. Below the table, there is an 'Esci' button.

Figura 28 Linee di Finanziamento - Elenco istanze - Trasmetti Istanza - Opzione B

 **Trasmetti Istanza:** presente per istanze in stato *firmato*; consente di effettuare l'invio dell'istanza verso l'autorità capofila; in caso di invio andato a buon fine l'istanza transita nello stato *trasmessa*.

Una volta selezionata la funzione trasmetti istanza il sistema attiva una maschera per richiedere la conferma dell'azione.

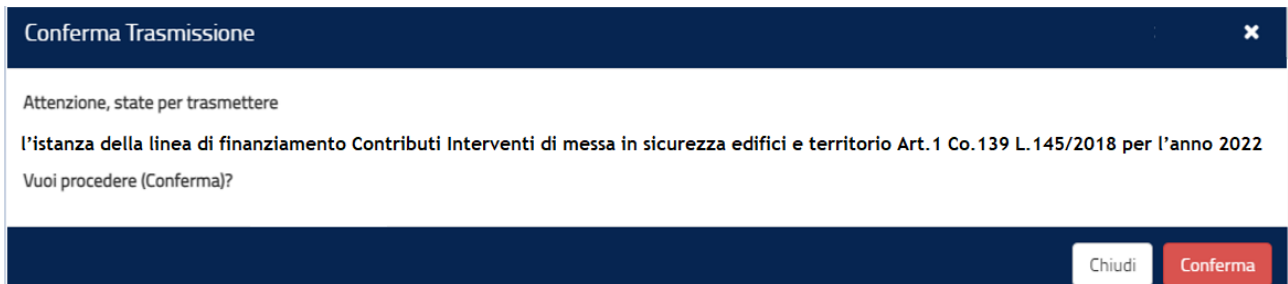



Figura 29 - Conferma Trasmissione

Il Bottone **Conferma** che si attiva quando viene trasmessa un'istanza produce i seguenti effetti:

1. l'istanza cambia stato e diventa da firmata a trasmessa;
2. l'istanza viene protocollata;
3. Viene attivata l'azione per l'export  della ricevuta dell'avvenuta trasmissione dell'istanza che è possibile scaricare in formato pdf.

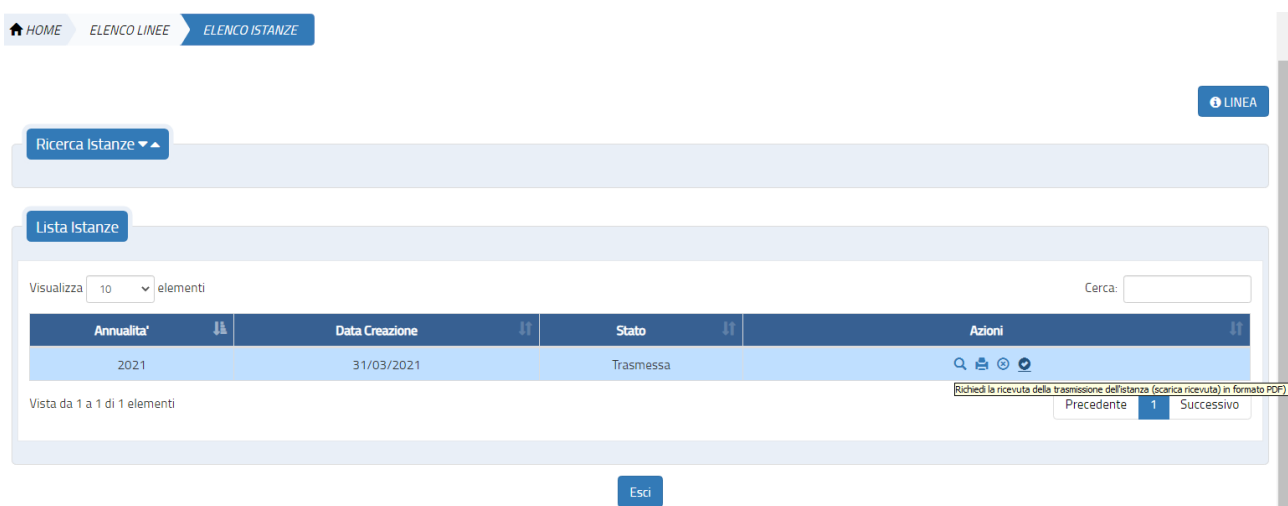


Figura 30 - Linea di Finanziamento - Export Ricevuta di trasmissione



Ricevuta per l'operazione di Trasmissione dell'istanza della Linea di Finanziamento Contributi Interventi di messa in sicurezza edifici e territorio Art.1 Co.139 L.145/2018

In data/ora 31/03/2021 12:08:00 l'ente "COMUNE XXXXXXXX (C.F. 80XXXXXXX)" ha trasmesso l'istanza con codice protocollo "PROT_67".

Figura 31 - Linea di Finanziamento - Ricevuta di trasmissione

1.1.6 Workflow Istanza - Altre funzioni (allega documenti, cancella, ritira, rinuncia)

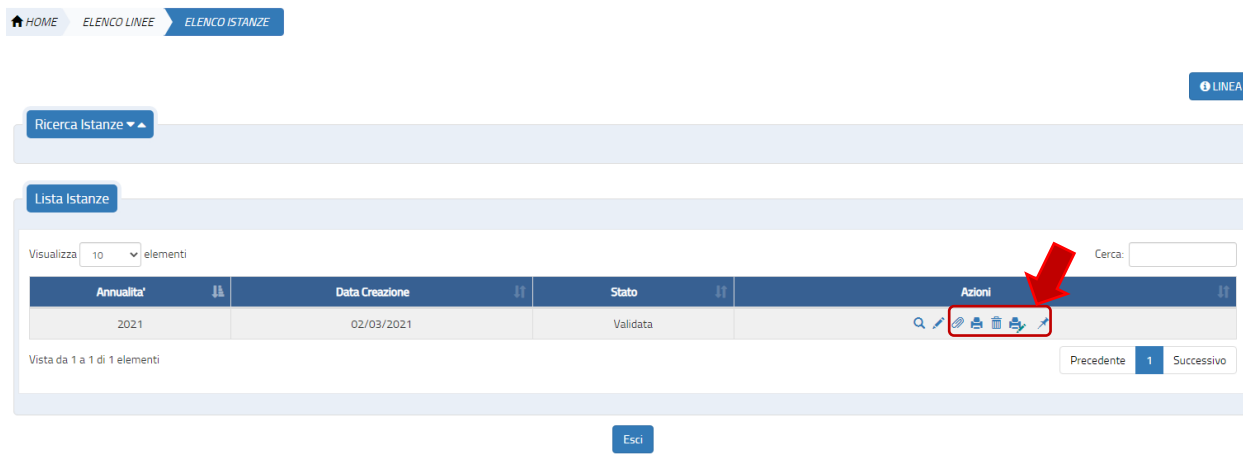


Figura 32 - Linee di Finanziamento - Elenco istanze - Altre Funzioni

L'ente beneficiario può allegare uno o più documenti ad un'istanza in stato *bozza* o *validata* attraverso la selezione dell'azione "allega documenti" presente nella Lista istanze.

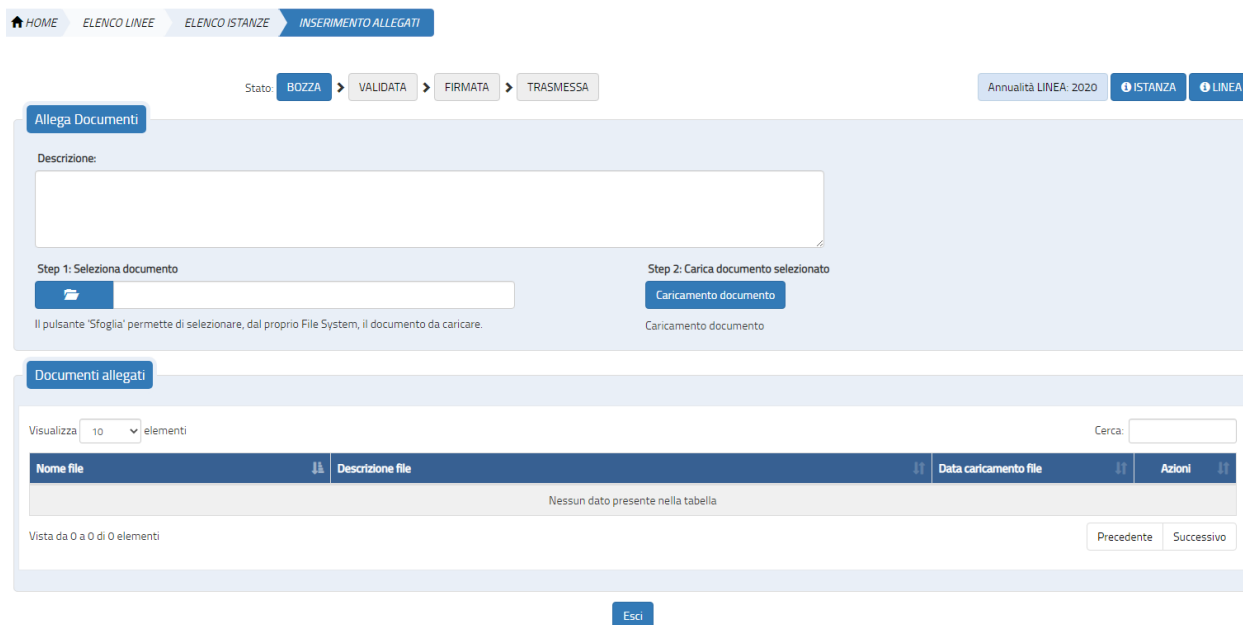


Figura 33 - Linee di Finanziamento - Elenco istanze - Inserimento allegati

I dati presenti nella maschera sono:


Nome file: nome fisico del file allegato


Descrizione file: descrizione del file allegato

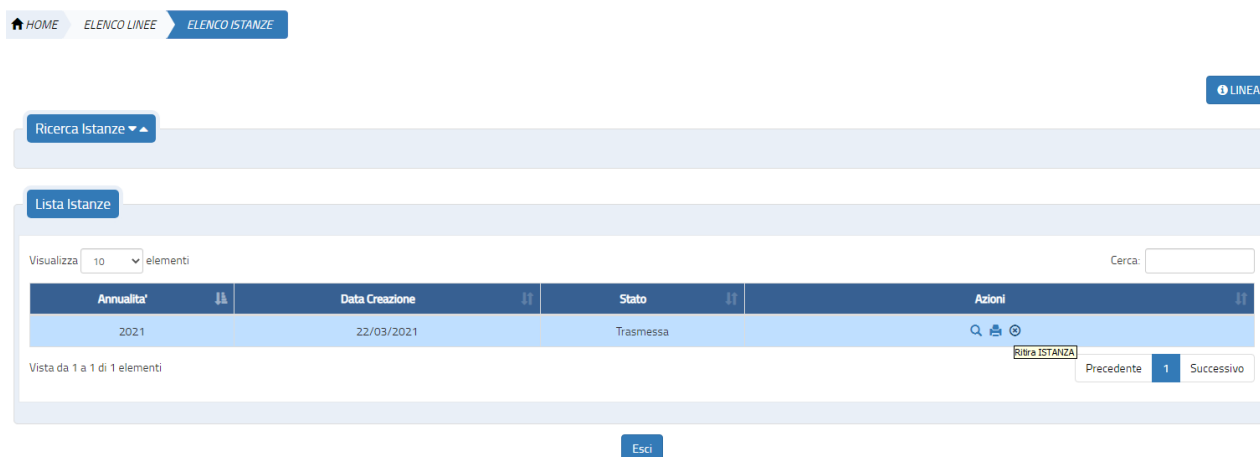
Data caricamento: data di acquisizione del file

L'utente con il bottone “**Caricamento Documento**” procede con l'acquisizione nel sistema del documento selezionato.

Per le istanze aventi stato diverso da *bozza* e *validata* sarà possibile solo visionare i documenti allegati.

L'utente beneficiario, dalla lista delle istanze, può effettuare la cancellazione di un'istanza attraverso l'azione **cancella istanza** cliccando sull'icona , presente per le sole istanze in stato *bozza*, *validata* o *firmata*; il sistema prospetta una finestra per confermare l'azione dopo la conferma dell'utente il sistema procede con la cancellazione dell'istanza; altrimenti se l'utente non conferma il sistema annulla l'operazione. Tale azione cancella tutti i dati dell'istanza e l'istanza stessa salvo in caso in cui l'istanza sia in stato *trasmessa*.

L'utente beneficiario di una linea, dalla Lista delle istanze, può richiedere di ritirare un'istanza precedentemente trasmessa attraverso l'azione **Ritira istanza** cliccando sull'icona .






HOME ELENCO LINEE ELENCO ISTANZE

LINEA

Ricerca Istanze

Lista Istanze

Visualizza 10 elementi Cerca

Annualita'	Data Creazione	Stato	Azioni
2021	22/03/2021	Trasmessa	  

Vista da 1 a 1 di 1 elementi

Ritira ISTANZA

Precedente 1 Successivo

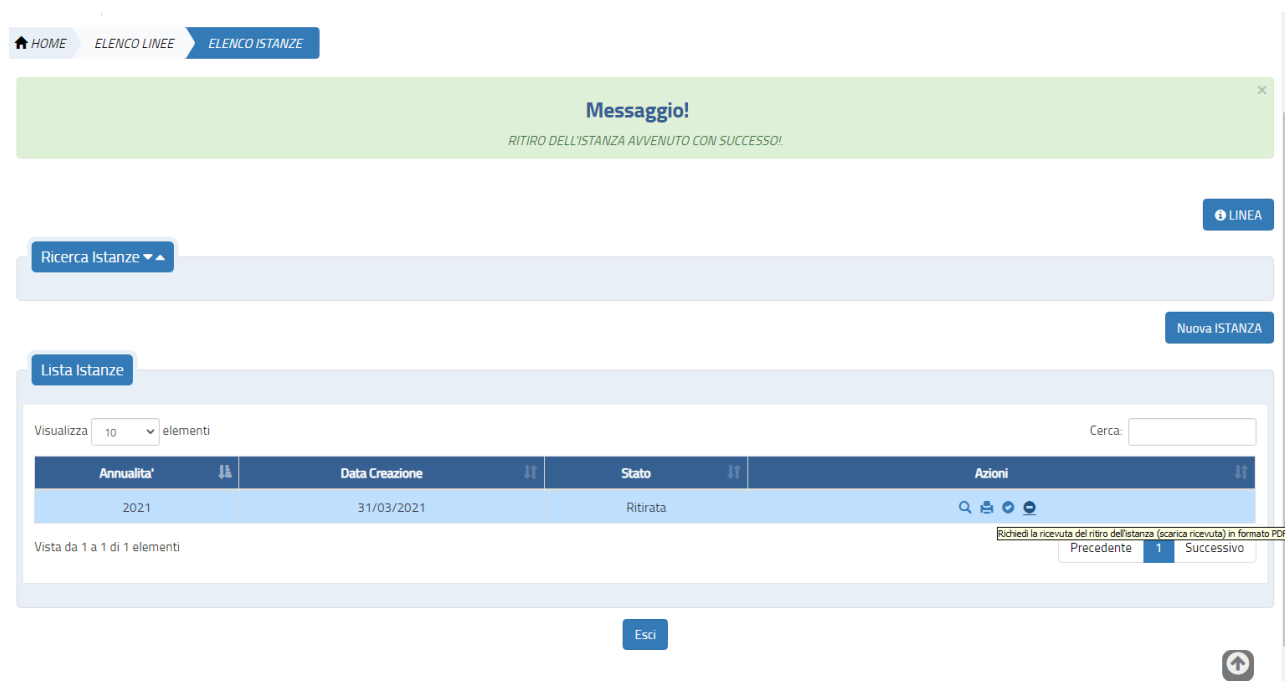
Esci

Figura 34 - Azione Ritira Istanza

L'azione è presente per le istanze in stato *trasmessa* per le quali non è stata ancora raggiunta la data termine presentazione dell'istanza, per Rigenerazione Urbana entro il 4 giugno 2021; il sistema prospetta una finestra dove confermare l'azione(vedi Figura 36 - Conferma Ritiro); alla conferma dell'utente il sistema procede con il ritiro dell'istanza e ad assegnare alla stessa lo stato "*Ritirata*"; altrimenti se l'utente non conferma il sistema annulla l'operazione.

Per l'istanza in stato ritirata potrà essere esportata la ricevuta di Ritiro dell'istanza

attraverso la selezione dell'icona .






Annualita'	Data Creazione	Stato	Azioni
2021	31/03/2021	Ritirata	  

Figura 35 - Istanza Ritirata - Export della Ricevuta di Ritiro

L'utente beneficiario di una linea, dalla Lista delle istanze, può richiedere la rinuncia al finanziamento per un'istanza precedentemente trasmessa attraverso l'azione **Rinuncia**



L'azione è presente per le istanze che presentano lo stato *trasmessa* per le quali è stata superata la data termine presentazione dell'istanza (PER RIGENERAZIONE URBANA dopo il 4 giugno 2021); il sistema prospetta una finestra dove confermare l'azione; alla conferma dell'utente il sistema procede con la rinuncia dell'istanza e ad assegnare alla stessa lo stato "*annullata*"; altrimenti se l'utente non conferma il sistema annulla l'operazione.

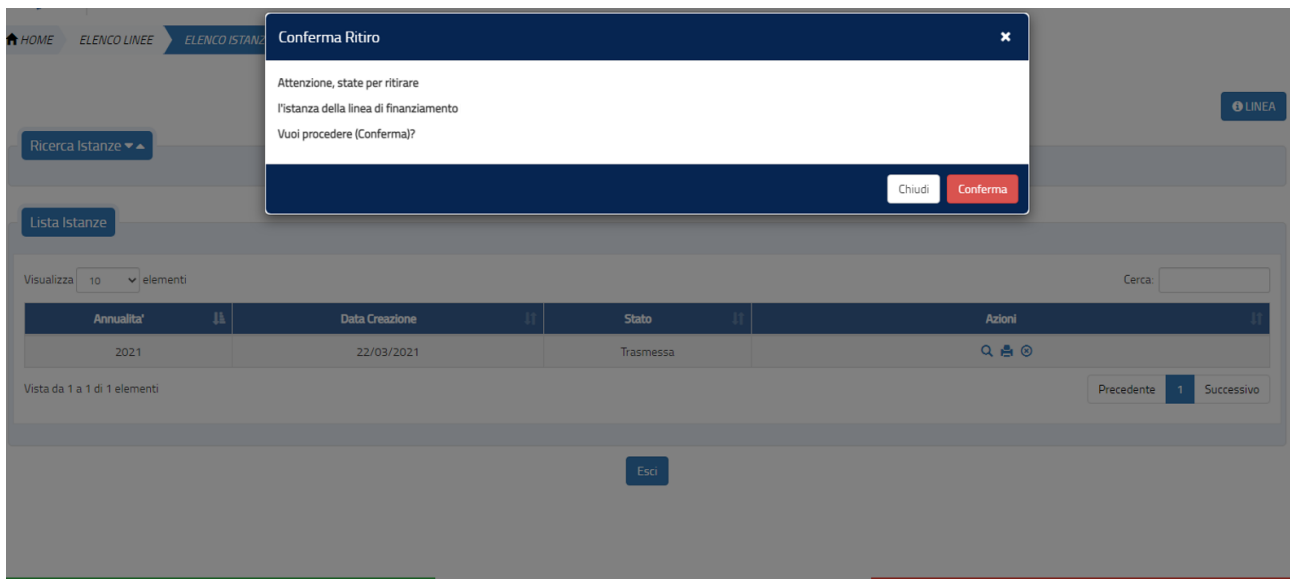





Figura 36 - Conferma Ritiro


L'utente beneficiario di una linea, dopo aver ritirato un'istanza, può inserire a sistema un'altra istanza cliccando sul bottone **Nuova Istanza** (vedi **Errore. L'origine riferimento non è stata trovata.**); il bottone sarà visibile per quelle linee per le quali non sia scaduta la data termine presentazione istanza.


1.2 Glossario delle possibili azioni


 **Visualizza:** sempre presente; consente di visualizzare i dati di dettaglio dell'istanza.


 **Modifica:** presente per le sole istanze con stato bozza, validata, firmata permette di modificare i dati dell'istanza; al primo "salva" se lo stato è "validata" o "firmata" l'istanza torna in stato "Bozza".


 **Cancella:** presente per istanze in stato *bozza, validata, firmata*; consente di cancellare l'istanza;


 **Allega documenti:** sempre presente; è necessario per allegare documenti all'istanza in stato *bozza o validata*; in tutti gli altri stati l'utente può, se presenti, visionare i documenti allegati.


 **Export dati istanza:** sempre presente; consente di eseguire un export in pdf dei dati dell'istanza

 **Export pdf per firma:** presente per istanze in stato *validata*; consente l'export del modulo istanza in formato pdf sul quale l'autorità responsabile dell'ente beneficiario deve apporre la firma digitale.

 **Allega istanza firmata:** presente per istanze in stato *validata*; consente di effettuare l'upload del modulo pdf dell'istanza firmato; l'istanza transita nello stato *firmata*.

 **Trasmetti:** presente per istanze in stato *firmato*; consente di effettuare l'invio dell'istanza verso l'autorità capofila; in caso di invio andato a buon fine l'istanza transita nello stato *trasmessa*.

 **Ritira:** presente per istanze in stato *trasmesso e per le quali* non è ancora superata la data termine per la presentazione dell'istanza.

 **Rinuncia:** presente per istanze in stato *trasmessa e per le quali* è superata la data termine per la presentazione dell'istanza.



Verifica Istanza: presente per le istanze in stato “*bozza*”; consente di effettuare la verifica sui dati inseriti per l’istanza.



Export Ricevuta di Ritiro Istanza : presente per le istanze in stato ritirato potrà essere esportata la ricevuta di Ritiro dell’istanza attraverso la selezione dell’icona.



Export della ricevuta dell’avvenuta trasmissione: presente per tutte le istanze che sono state trasmesse consente di scaricare in formato pdf la ricevuta di trasmissione.